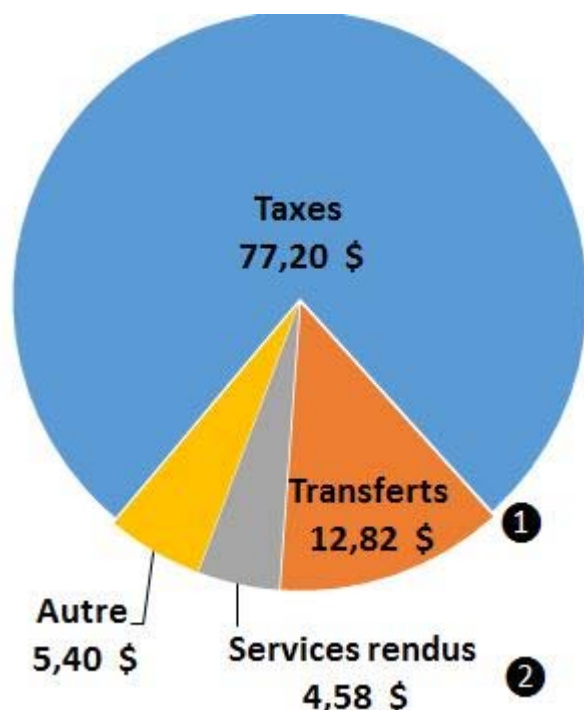
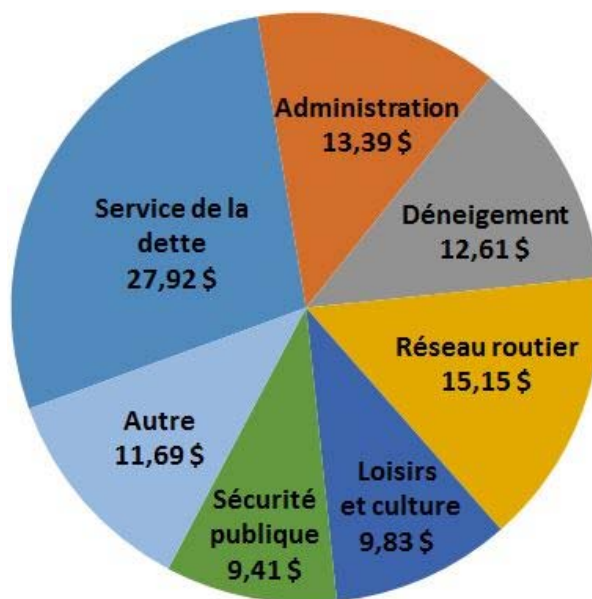


Répartition pour 100\$ Total de 6,5 millions \$ (selon rapport financier 2013, Mun. De Val-Morin)

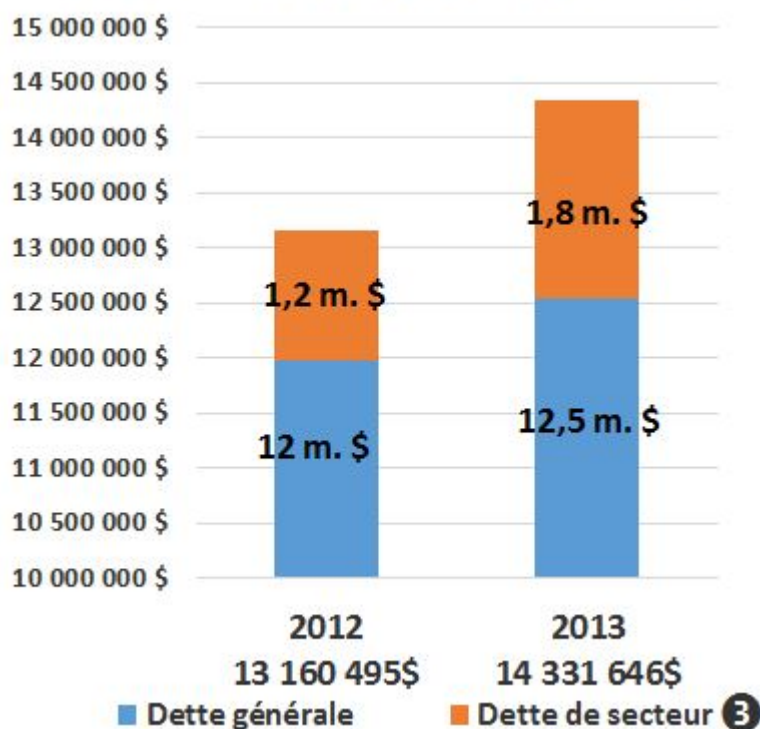
D'où vient l'argent?



Où va l'argent?



Évolution de la dette à long terme



Définitions

❶ **Transferts** : Montants versés par Québec aux municipalités (par exemple pourcentage sur la taxe d'essence).

❷ **Services rendus** : Montants encaissés pour les branchements d'aqueduc, le camp de jour, la bibliothèque et le centre de ski.

❸ **Dette de secteur** : Dette qui est payée par un groupe particulier de contribuables qui ont reçu un service (par exemple asphaltage de la rue).

L'augmentation de la dette en 2013 est liée aux travaux suivants : Pavage de la rue Morin, Station de pompage, études pour l'égout collecteur.