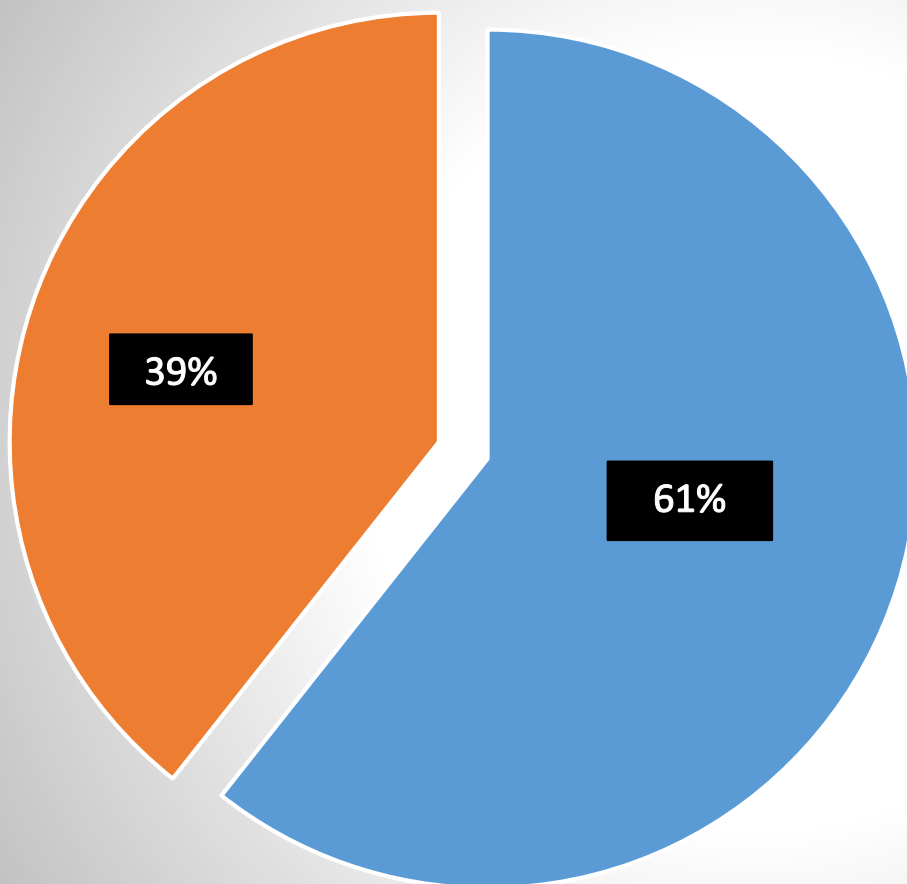
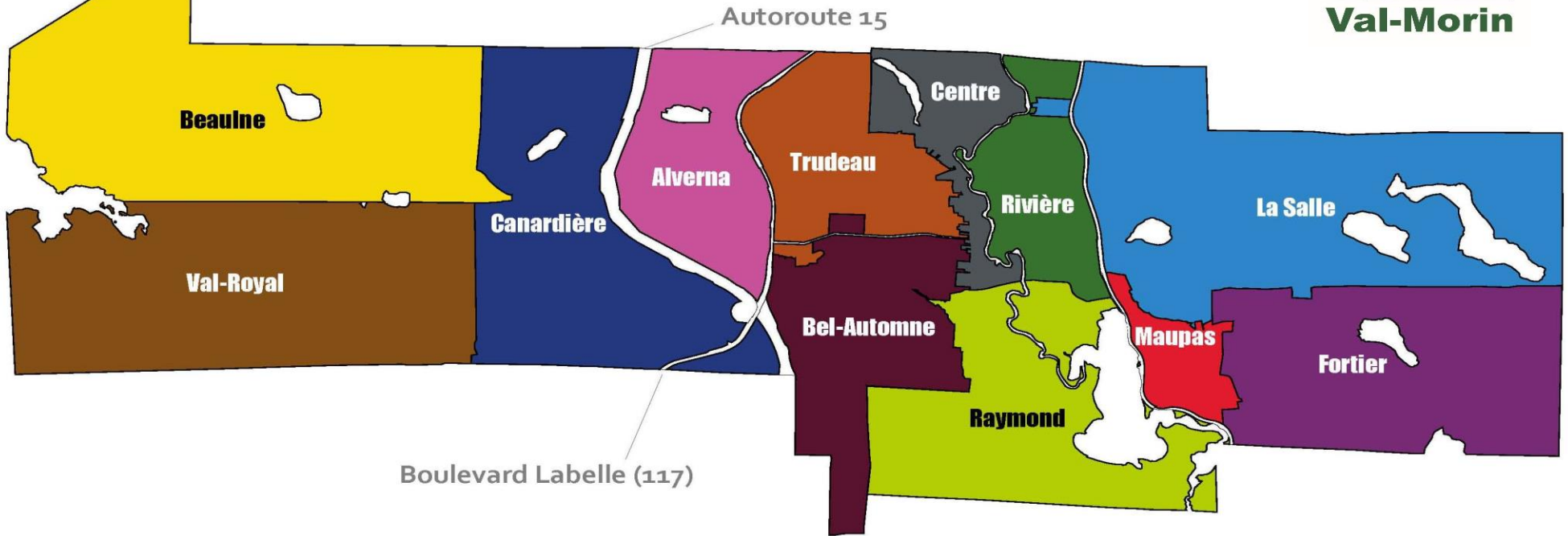


Population selon le statut



- Population résidente : 2888
Source : Ministère des Affaires municipales (2018)
- Population non résidente : 1874
Source : nombre de résidences secondaires X 2.47 (personnes par ménage - institut de la statistique du Québec)

SECTEURS DE VAL-MORIN



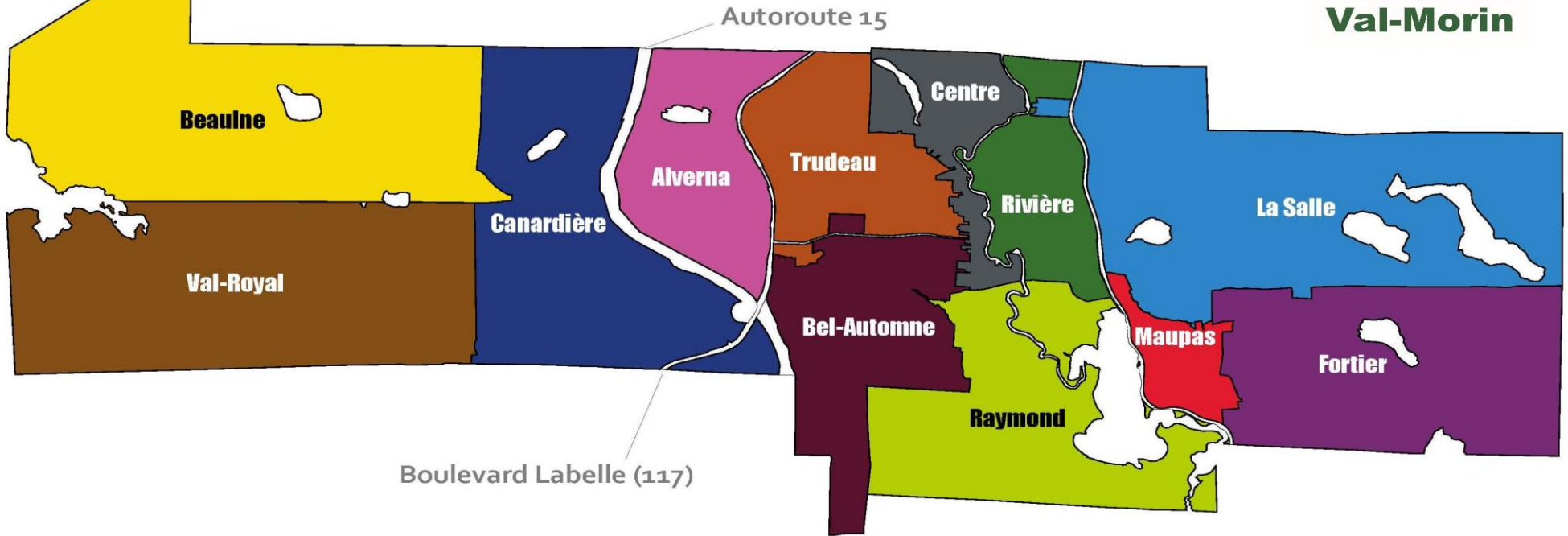
Population par secteur

[1] Incluant résidents permanents et résidents des résidences secondaires

Population totale par secteur			
Secteur	Population	Secteur	Population
Fortier	84	Canardière	411
Bel-Automne	87	Alverna	448
La Salle	183	Centre	481
Maupas	208	Rivière	530
Beaulne	213	Trudeau	666
Val-Royal	339	Raymond	1112
		Total (1)	4762

(1) Rôle d'évaluation 2018, incluant résidents permanents et non-permanents

SECTEURS DE VAL-MORIN

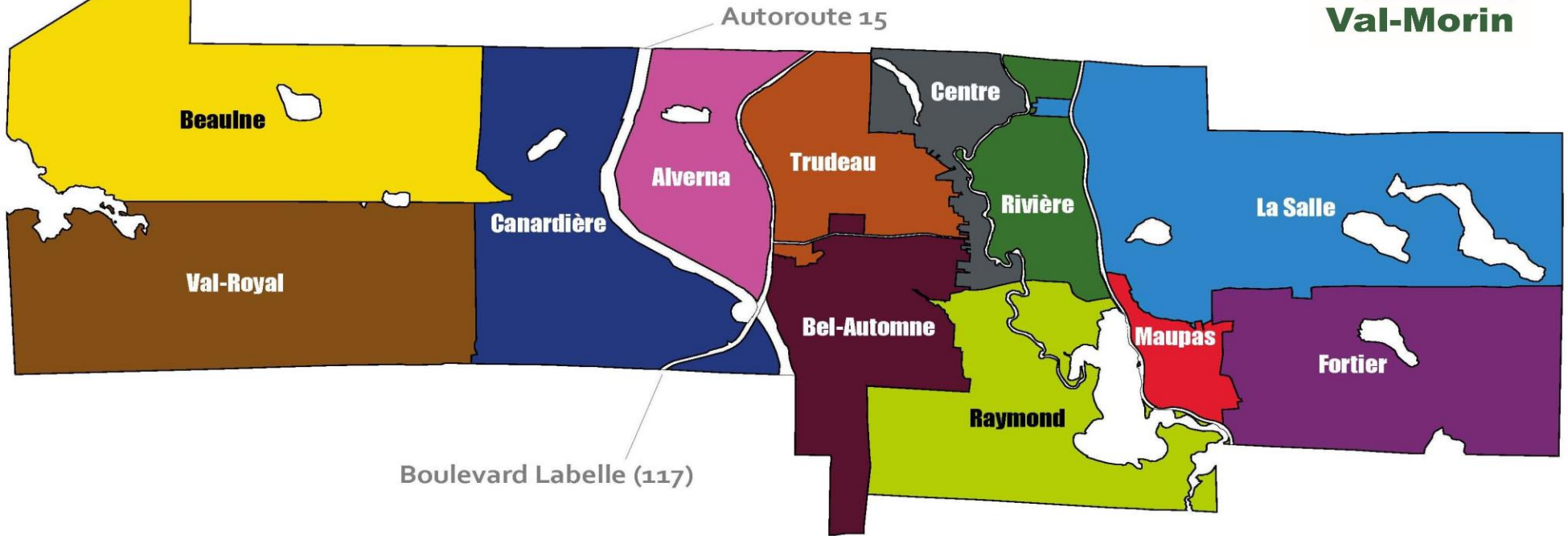


Résidences secondaires par secteur

Résidences secondaires par secteur			
Secteur	Nombre	Secteur	Nombre
Bel-Automne	6	Rivière	50
Fortier	10	Canardière	64
Maupas	36	Val-Royal	71
La Salle	36	Centre	95
Beaulne	50	Alverna	111
Trudeau	50	Raymond	179
		Total	758

Source : Rôle d'évaluation 2018

SECTEURS DE VAL-MORIN

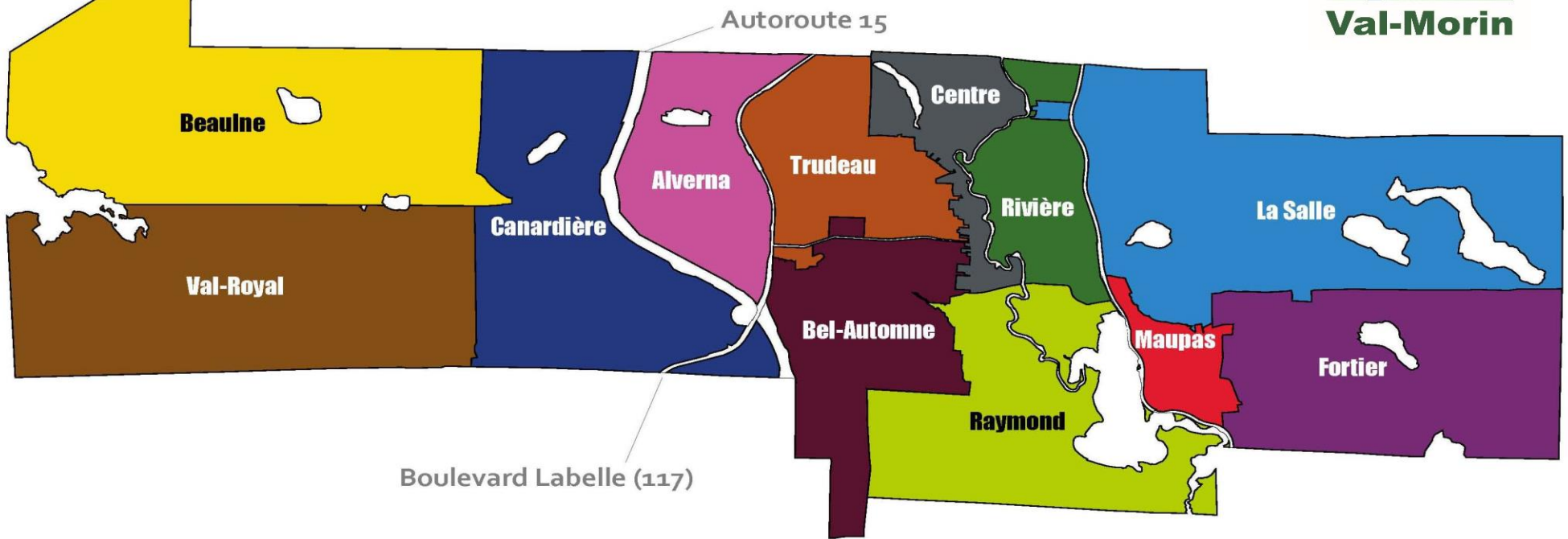


Richesse foncière par secteur

Richesse foncière imposable et non-imposable par secteur			
Secteur	Valeur	Secteur	Valeur
Bel-Automne	12 237 300 \$	Canardière	37 338 900 \$
Fortier	13 220 000 \$	Rivière	39 830 300 \$
Maupas	18 650 700 \$	La Salle	42 537 100 \$
Beaulne	21 727 800 \$	Centre	42 716 800 \$
Alverna	28 991 800 \$	Trudeau	59 550 200 \$
Val-Royal	36 080 400 \$	Raymond	95 466 300 \$
		Total	448 347 600 \$

Source : Rôle d'évaluation janvier 2018

SECTEURS DE VAL-MORIN

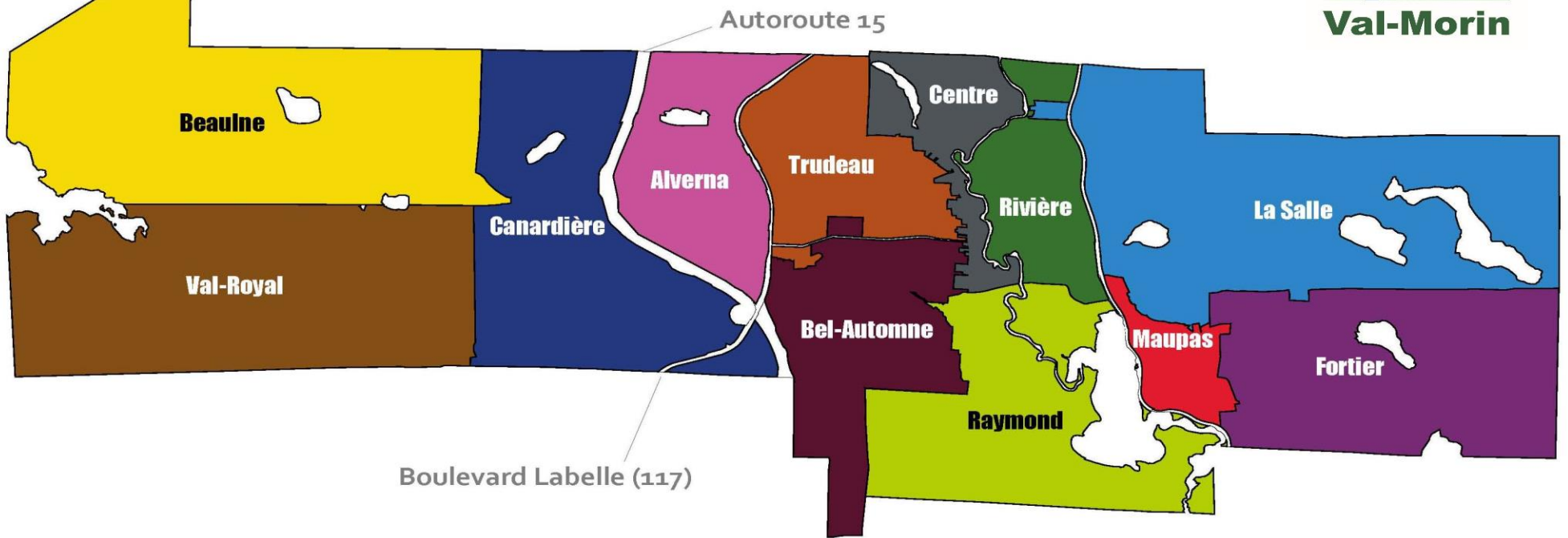


Densité
de la population
au km²

Densité de la population au km ²			
Secteur	Nbre personnes	Secteur	Nbre personnes
Fortier	22	Alverna	230
La Salle	33	Maupas	343
Bel-Automne	35	Raymond	363
Beaulne	36	Trudeau	389
Val-Royal	58	Rivière	436
Canardière	114	Centre	474

Source : Rôle d'évaluation 2018

SECTEURS DE VAL-MORIN



Terrains vacants par secteur

Terrains vacants par secteur			
Secteur	m ²	Secteur	m ²
Maupas	38 330	Raymond	859 831
Centre	189 469	La Salle	1 494 803
Alverna	644 117	Fortier	1 705 795
Rivière	656 398	Canardière	2 438 978
Trudeau	752 263	Beaulne	4 362 487
Bel-Automne	771 884	Val-Royal	4 476 589
		Total	18 390 944

Source : Rôle d'évaluation 2018